

Бухгалтерский баланс
на 31 декабря 2010 г.

Форма № 1 по ОКУД
Дата (год, месяц, число)

Коды		
0710001		
2010	12	31
07623106		
2453013555/246750001		
23.30		
47		
12		
384		

Организация **Открытое акционерное общество**
"Производственное объединение "Электрохимический завод" ОКПО
Идентификационный номер налогоплательщика **ИНН / КПП**
2453013555/246750001
Вид деятельности **Производство ядерных материалов** по ОКВЭД
23.30
Организационно-правовая форма **открытое акционерное общество** по ОКОПФ
47
Федеральная по ОКФС
12
тыс. руб. по ОКЕИ
384

Отделение (адрес) **663690, г. Зеленогорск, Красноярского края,**
ул. Первая Промышленная, д. 1

Принято **14** **02** **2011** г.
М.П. М.И.И.И.И.
инспектора

Дата утверждения
Дата отправки (принятия)

Актив	Код по-казателя	На начало отчетного года	На конец отчетного периода
1	2	3	4
I. ВНЕОБОРОТНЫЕ АКТИВЫ			
Нематериальные активы	110	35 953	33 397
в том числе расходы на НИОКР	111	-	-
Основные средства	120	23 654 396	21 575 900
Незавершенное строительство	130	1 410 364	2 224 280
в том числе расходы на НИОКР	131	701 463	1 153 774
Доходные вложения в материальные ценности	135	67 413	66 908
Долгосрочные финансовые вложения	140	182 775	1 501 924
Отложенные налоговые активы	145	-	-
Прочие внеоборотные активы	150	428 800	223 559
Итого по разделу I	190	25 779 701	25 625 968
II. ОБОРОТНЫЕ АКТИВЫ			
Запасы	210	2 817 246	2 333 393
в том числе:			
сырье, материалы и другие аналогичные ценности	211	1 489 897	1 313 547
животные на выращивании и откорме	212	205 801	8 701
затраты в незавершенном производстве	213	450 603	769 649
готовая продукция и товары для перепродажи	214	625 475	217 928
товары отгруженные	215	24 085	11 119
расходы будущих периодов	216	21 385	12 449
прочие запасы и затраты	217	-	-
Налог на добавленную стоимость по приобретенным ценностям	220	129 797	243 309
Дебиторская задолженность (платежи по которой ожидаются более чем через 12 месяцев после отчетной даты)	230	274 932	702 068
в том числе покупатели и заказчики	231	-	358 686
Дебиторская задолженность (платежи по которой ожидаются в течение 12 месяцев после отчетной даты)	240	3 305 296	6 331 026
в том числе покупатели и заказчики	241	2 488 241	5 185 411
задолженность по доходам от участия в других организациях	242	-	-
авансы выданные	243	564 407	806 703
Краткосрочные финансовые вложения	250	-	-
Денежные средства	260	45 283	38 566
Прочие оборотные активы	270	-	-
Итого по разделу II	290	6 572 554	9 648 362
БАЛАНС	300	32 352 255	35 274 330

Пассив	Код показателя	На начало отчетного года	На конец отчетного периода
1	2	3	4
III. КАПИТАЛ И РЕЗЕРВЫ			
Уставный капитал	410	24 831 113	24 831 113
в т.ч. Собственные акции, выкупленные у акционеров	411	-	-
Добавочный капитал	420	-	-
Резервный капитал	430	10 300	116 623
в том числе:			
резервы, образованные в соответствии с законодательством	431	10 300	116 623
резервы, образованные в соответствии с учредительными документами	432	-	-
Нераспределенная прибыль (непокрытый убыток)	470	3 636 693	4 774 687
в том числе: прибыль отчетного года	471	-	1 244 317
в том числе промежуточные дивиденды	472	-	-
Итого по разделу III	490	28 478 106	29 722 423
IV. ДОЛГОСРОЧНЫЕ ОБЯЗАТЕЛЬСТВА			
Займы и кредиты	510	400 000	-
Отложенные налоговые обязательства	515	164 143	281 199
Прочие долгосрочные обязательства	520	-	-
Итого по разделу IV	590	564 143	281 199
V. КРАТКОСРОЧНЫЕ ОБЯЗАТЕЛЬСТВА			
Займы и кредиты	610	1 146 835	2 691 436
Кредиторская задолженность	620	1 343 843	1 466 370
в том числе:			
поставщики и подрядчики	621	360 214	422 084
задолженность перед персоналом организации	622	125 526	128 190
задолженность перед государственными внебюджетными фондами	623	16 998	2 571
задолженность по налогам и сборам	624	710 581	754 602
прочие кредиторы	625	115 040	151 362
авансы полученные	626	15 484	7 561
Задолженность перед участниками (учредителями) по выплате доходов	630	-	-
Доходы будущих периодов	640	483 309	574 374
Резервы предстоящих расходов	650	267 378	538 528
Резервы, создаваемые в соответствии с Постановлением Правительства №576	651	68 641	-
Прочие краткосрочные обязательства	660	-	-
Итого по разделу V	690	3 310 006	5 270 708
БАЛАНС	700	32 352 255	35 274 330

РАСХОЖДЕНИЕ АКТИВ - ПАССИВ (СТРОКА 300 - 700)	-	-
---	---	---

СПРАВКА о наличии ценностей, учитываемых на забалансовых счетах			
Арендованные основные средства	910	4 715 741	8 201 965
в том числе по лизингу	911	735 155	4 388 267
Товарно-материальные ценности, принятые на ответственное хранение	920	1 174 528	150 601
Товары, принятые на комиссию	930	-	-
Списанная в убыток задолженность неплатежеспособных дебиторов	940	57 786	98 106
Обеспечения обязательств и платежей полученные	950	339 586	511 169
Обеспечения обязательств и платежей выданные	960	1 941 817	-
Износ жилищного фонда	970	-	-
Износ объектов внешнего благоустройства и других аналогичных объектов	980	-	-
Нематериальные активы, полученные в пользование	990	-	-
Прочие	991	1 521 353	4 305 870

Руководитель

(подпись)

ФИЛИМОНОВ
Сергей Васильевич
(расшифровка подписи)

Главный бухгалтер

(подпись)

ШЕКУНОВ
Евгений Николаевич
(расшифровка подписи)

« 8 » февраля 20 11 г.

**Отчет о прибылях и убытках
за период с 01 января по 31 декабря 2010 года**

Форма № 2 по ОКУД
Дата (год, месяц, число)

Коды		
0710002		
2010	12	31
07623106		
2453013555 / 246750001		
23.30		
47		12
384		

Организация ОАО "Производственное объединение "Электрохимический завод" по ОКПО

Идентификационный номер налогоплательщика ИНН / КПП
Вид деятельности Производство ядерных материалов по ОКВЭД

Организационно-правовая форма/форма собственности Открытое акционерное общество / Федеральная по ОКОПФ/ОКФС

Единица измерения: тыс. руб. / млн. руб. (ненужное зачеркнуть) по ОКЕИ

Показатель		За отчетный период	За аналогичный период предыдущего года
наименование	код		
1	2	3	4
Доходы и расходы по обычным видам деятельности			
Выручка (нетто) от продажи товаров, продукции, работ, услуг (за минусом налога на добавленную стоимость, акцизов и аналогичных обязательных платежей)	010	12 637 713	11 568 732
	011		
Себестоимость проданных товаров, продукции, работ, услуг	020	(7 834 319)	(6 359 667)
Валовая прибыль	029	4 803 394	5 209 065
Коммерческие расходы	030	(377 757)	(235 171)
Управленческие расходы	040	(1 074 254)	(956 993)
Прибыль (убыток) от продаж	050	3 351 383	4 016 901
Прочие доходы и расходы			
Проценты к получению	060	775	1 127
Проценты к уплате	070	(117 065)	(191 943)
Доходы от участия в других организациях	080		4 366
Прочие доходы	090	3 830 396	994 308
Прочие расходы	100	(5 310 714)	(2 182 484)
Прибыль (убыток) до налогообложения	140	1 754 775	2 642 275
Отложенные налоговые активы	141	136 792	270 568
Отложенные налоговые обязательства	142	(253 848)	(271 494)
Текущий налог на прибыль	150	(619 661)	(684 170)
Сумма доплаты (переплаты) налога на прибыль в связи с обнаружением ошибок (искажений)	151	226 243	170 588
Штрафные санкции и пени	152	16	(1 319)
Чистая прибыль (убыток) отчетного периода	190	1 244 317	2 126 448
СПРАВОЧНО.			
Постоянные налоговые обязательства (активы)	200	385 762	156 641
Базовая прибыль (убыток) на акцию	201		
Разводненная прибыль (убыток) на акцию	202		

350134, г. Красноярск
ул. Партизане Железняк, 45
Муниципальная инспекция
Федеральной налоговой службы по
крупнейшим налогоплательщикам
по Красноярскому краю
Отдел работы с налогоплательщиками
ПРИНЯТО
14 02 2011
Иванов И.И. инспектор

Расшифровка отдельных прибылей и убытков

Показатель		За отчетный период		За аналогичный период предыдущего года	
наименование	код	прибыль	убыток	прибыль	убыток
1	2	3	4	5	6
Штрафы, пени и неустойки, признанные или по которым получены решения суда (арбитражного суда) об их взыскании	210	1 083	898	684	162
Прибыль (убыток) прошлых лет	220	32 218	25 375	13 038	56 282
Возмещение убытков, причиненных неисполнением или ненадлежащим исполнением обязательств	230	2	—	227	197
Курсовые разницы по операциям в иностранной валюте	240	24 110	21 197	322 997	232 220
Отчисления в оценочные резервы	250	x	294 770	x	92 020
Списание дебиторских и кредиторских задолженностей, по которым истек срок исковой давности	260	988	60 879	388	2 528

Руководитель

(подпись)

Филимонов
Сергей Васильевич

(расшифровка подписи)

Главный бухгалтер

(подпись)

Шекунов
Евгений Николаевич

(расшифровка подписи)

« 8 » февраля

2011 г.

**Отчет об изменениях капитала
за период с 01 января по 31 декабря 2010 г.**

Организация: **Открытое акционерное общество «Производственное объединение «Электрохимический завод»**
 Идентификационный номер налогоплательщика: **5017033733** ИНН / КПП
 Вид деятельности: **Производство ядерных материалов** по ОКВЭД
 Организационно-правовая форма: **Открытое акционерное общество**
 Форма собственности: **Федеральная** по ОКФС
 Единица измерения: тыс. руб. **1000000** по ОКЕИ

Коды		
0710003		
2010	12	31
07623106		
2453013555/246750001		
23.30		
47		
12		
384		

I. Изменения капитала

Показатель		Уставный капитал	Добавочный капитал	Резервный капитал	Нераспределенная прибыль (непокрытый убыток)	Итого
наименование	код					
1	2	3	4	5	6	7
Остаток на 31 декабря года, предшествующего предыдущему 2009 г. (предыдущий год)	010	24 831 113	-	-	2 017 411	26 848 524
Изменения в учетной политике	011	x	x	x	32 644	32 644
Результат от переоценки объектов основных средств	012	x	-	x	-	-
Остаток на 1 января предыдущего года 2009 г.	030	24 831 113	-	-	2 050 055	26 881 168
Результат от пересчета иностранных валют	031	x	-	x	-	-
Чистая прибыль	032	x	x	x	2 126 448	2 126 448
Дивиденды	033	x	x	x	(547 730)	(547 730)
Начисления к уплате в доход гк"Росатом"	034	x	x	x	(-)	(-)
Прочее использование чистой прибыли	035	x	x	x	(-)	(-)
Отчисления в резервный фонд	040	x	x	10300	(10 300)	(-)
Увеличение величины капитала за счет:	050	-	-	-	-	-
дополнительного выпуска акций	051	-	x	x	x	-
увеличения номинальной стоимости акций	052	-	x	x	x	-
реорганизации юридического лица	053	-	x	x	-	-
прочие поступления	054	-	-	-	-	-
Уменьшение величины капитала за счет:	060	(-)	(-)	(-)	(-)	(-)
уменьшения номинала акций	061	(-)	x	x	x	(-)
уменьшения количества акций	062	(-)	x	x	x	(-)
реорганизации юридического лица	063	(-)	x	x	(-)	(-)
прочие списания	064	(-)	(-)	(-)	(-)	(-)
Остаток на 31 декабря предыдущего года 2009 г.	070	24 831 113	-	10 300	3 618 473	28 459 886
2010 г. (отчетный год)						
Изменения в учетной политике	071	x	x	x	18 220	18 220
Результат от переоценки объектов основных средств	072	x	-	x	-	-
Остаток на 1 января отчетного года 2010 г.	100	24 831 113	-	10 300	3 636 693	28 478 106
Результат от пересчета иностранных валют	101	x	-	x	x	-
Чистая прибыль	102	x	x	x	1 244 317	1 244 317
Дивиденды	103	x	x	x	(-)	(-)
Начисления к уплате в доход гк"Росатом"	104	x	x	x	(-)	(-)
Прочее использование чистой прибыли	105	x	x	x	(-)	(-)

Показатель		Уставный капитал	Добавочный капитал	Резервный капитал	Нераспределенная прибыль (непокрытый убыток)	Итого
наименование	код					
1	2	3	4	5	6	7
Отчисления в резервный фонд	110	x	x	106 323	(106 323)	(-)
Увеличение величины капитала	120	-	-	-	-	-
за счет:						
дополнительного выпуска акций	121	-	x	x	x	-
увеличения номинальной стоимости акций	122	-	x	x	x	-
реорганизации юридического лица	123	-	x	x	-	-
прочие поступления	124	-	-	-	-	-
Уменьшение величины капитала	130	(-)	(-)	(-)	(-)	(-)
за счет:						
уменьшения номинала акций	131	(-)	x	x	x	(-)
уменьшения количества акций	132	(-)	x	x	x	(-)
реорганизации юридического лица	133	(-)	(-)	(-)	(-)	(-)
прочие списания	134	(-)	(-)	(-)	(-)	(-)
Остаток на 31 декабря отчетного года 2009 г.	140	24 831 113	-	116 623	4 774 687	29 722 423

II. Резервы

Показатель		Остаток	Поступило	Использовано	Остаток
наименование	код				
1	2	3	4	5	6
Резервы, образованные в соответствии с законодательством (всего):					
(наименование резерва)					
данные предыдущего года	150	-	10 300	(-)	10 300
данные отчетного года	151	10 300	106 323	(-)	116 623
в том числе:					
Резервный фонд					
данные предыдущего года	152	-	10 300	(-)	10 300
данные отчетного года	153	10 300	106 323	(-)	116 623
данные предыдущего года	154			()	
данные отчетного года	155			()	
данные предыдущего года	156			()	
данные отчетного года	157			()	
данные предыдущего года	158			()	
данные отчетного года	159			()	
Резервы, образованные в соответствии с учредительными документами:					
Резервный фонд					
(наименование резерва)					
данные предыдущего года	160			()	
данные отчетного года	161			()	

Оценочные резервы (всего)					
данные предыдущего года	170	23 537	209 947	(90 238)	143 246
данные отчетного года	171	94 167	335 998	(133 249)	296 916
в том числе					
Резервы по сомнительным долгам					
(наименование резерва)					
данные предыдущего года	172	21 380	209 947	(90 228)	141 099
данные отчетного года	173	92 020	117 123	(133 248)	75 895
Резервы под обесценивание финансовых вложений					
(наименование резерва)					
данные предыдущего года	174	2 157	-	(10)	2 147
данные отчетного года	175	2 147	22 775	(1)	24 921
Резерв под снижение стоимости МПЗ					
(наименование резерва)					
данные предыдущего года	176	-	-	(-)	-
данные отчетного года	177	-	196 100	(-)	196 100
Резервы предстоящих расходов (всего):					
данные предыдущего года	180	297 007	808 085	(799 932)	305 160
данные отчетного года	181	336 019	1 444 149	(1 241 640)	538 528
в том числе:					
Резерв на выплату вознаграждений за выслугу лет					
(наименование резерва)					
данные предыдущего года	182	-	-	(-)	-
данные отчетного года	183	-	-	(-)	-
Резерв на выплату вознаграждений по итогам года					
(наименование резерва)					
данные предыдущего года	184	213 690	234 510	(212 748)	235 452
данные отчетного года	185	235 452	505 751	(239 089)	502 114
Резерв на оплату спецперевозок экспортной продукции					
(наименование резерва)					
данные предыдущего года	186	-	133 448	(132 381)	1 067
данные отчетного года	187	-	-	(-)	-
Обеспечение безопасности особо опасных производств					
(наименование резерва)					
данные предыдущего года	188	83 317	440 127	(454 803)	68 641
данные отчетного года	189	68 641	388 557	(457 198)	-
Резерв на предстоящую оплату отпусков					
(наименование резерва)					
данные предыдущего года	190	-	-	(-)	-
данные отчетного года	191	31 926	549 841	(545 353)	36 414

Справки

Показатель		Остаток на начало отчетного года		Остаток на конец отчетного периода	
наименование	код				
1	2	3		4	
1) Чистые активы	200	28 961 415		30 296 797	
		Из бюджета		Из внебюджетных фондов	
		за отчетный год	за предыдущий год	за отчетный год	за предыдущий год
		3	4	5	6
2) Получено на: расходы по обычным видам деятельности — всего	210	624 018	593 685	124 532	73 372
в том числе:					
ВОУ-НОУ	211	615 198	557 111	-	-
прочие	212	8 820	36 574	124 532	73 372
капитальные вложения во внеоборотные активы	220	-	-	-	-
в том числе:					
	221				
	222				


Руководитель



(подпись)

Филимонов
Сергей Васильевич
(расшифровка подписи)

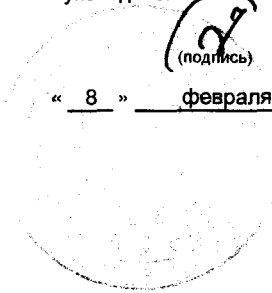
Главный бухгалтер



(подпись)

Шекунов
Евгений Николаевич
(расшифровка подписи)

« 8 » февраля 20 11 г.



Расчет

оценки стоимости чистых активов

по предприятию ОАО "ПО "Электрохимический завод" на 31 декабря 2010 г.

тыс.руб.

Наименование показателя	Код строки бухгалтерского баланса	На начало отчетного периода 01.01.10 г.	На конец отчетного периода 31.12.10 г.
I. Активы			
1. Нематериальные активы	110	35 953	33 397
2. Основные средства	120	23 654 396	21 575 900
3. Незавершенное строительство	130	1 410 364	2 224 280
4. Доходные вложения в материальные ценности	135	67 413	66 908
5. Долгосрочные финансовые вложения	140	182 775	1 501 924
6. Краткосрочные финансовые вложения	250	-	-
7. Прочие внеоборотные активы ²	145+150	428 800	223 559
8. Запасы	210	2 817 246	2 333 393
9. Налог на добавленную стоимость по приобретенным ценностям	220	129 797	243 309
10. Дебиторская задолженность ³	230+240	3 580 228	7 033 094
11. Задолженность участников	244	-	-
12. Денежные средства	260	45 283	38 566
13. Прочие оборотные активы	270	-	-
14. Итого активы, принимаемые к расчету (сумма данных пунктов 1—14)		32 352 255	35 274 330
II. Пассивы			
15. Долгосрочные обязательства по займам и кредитам	510	400 000	-
16. Прочие долгосрочные обязательства ^{4,5}	515	164 143	281 199
17. Краткосрочные обязательства по займам и кредитам	610	1 146 835	2 691 436
18. Кредиторская задолженность	620	1 343 843	1 466 370
19. Задолженность участникам (учредителям) по выплате доходов	630	-	-
20. Резервы предстоящих расходов	650	267 378	538 528
21. Прочие краткосрочные обязательства ⁵	660 (651)	68 641	-
22. Итого пассивы, принимаемые к расчету (сумма данных пунктов 15—21)		3 390 840	4 977 533
23. Стоимость чистых активов акционерного общества (итого активы, принимаемые к расчету (стр. 14) минус итог пассивы, принимаемые к расчету (стр. 22))		28 961 415	30 296 797

¹ За исключением фактических затрат по выкупу собственных акций у акционеров.

² Включая величину отложенных налоговых активов.

³ За исключением задолженности участников (учредителей) по взносам в уставный капитал.

⁴ Включая величину отложенных налоговых обязательств.

⁵ В данных о величине прочих долгосрочных и краткосрочных обязательств приводятся суммы созданных в установленном порядке резервов в связи с условными обязательствами и с прекращением деятельности.


Генеральный директор

Главный бухгалтер

08 февраля 2011 г.

С.В. Филимонов

Е.Н. Шекунов



**Отчет о движении денежных средств
за период с 1 января по 31 декабря 2010 г.**

Форма № 4 по ОКУД

Дата (год, число, месяц)

Организация **Открытое акционерное общество** ОКПО
"Производственное объединение "Электрохимический завод"
 Идентификационный номер налогоплательщика _____ ИНН / КПП
 Вид деятельности **Производство ядерных материалов** по ОКВЭД
 Организационно-правовая форма **Открытое акционерное общество** по ОКОПФ
 Форма собственности **Федеральная** по ОКФС
 Единица измерения: тыс. руб.

Коды		
0710004		
2010	12	31
07623106		
2453013555/246750001		
23.30		
47		
12		
384		

Показатель		За отчетный год	За аналогичный период предыдущего года
наименование	код		
1	2	3	4
Остаток денежных средств на начало отчетного года	010	45 283	126 085
Движение денежных средств по текущей деятельности			
Средства, полученные от покупателей, заказчиков	020	13 309 691	12 062 687
в т.ч. авансы, полученные от покупателей	030	7 154	15 189
Прочие доходы	110	557 788	258 492
Денежные средства, направленные:	120	(11 913 257)	(10 681 570)
на оплату приобретенных товаров, работ, услуг, сырья и иных оборотных активов	140	(3 423 320)	(3 364 004)
на оплату труда	150	(3 042 557)	(2 745 442)
на выплату дивидендов, процентов	160	(117 464)	(732 876)
на расчеты по налогам и сборам	170	(3 734 844)	(3 111 364)
на выплату авансов поставщикам	180	(674 974)	(531 217)
на прочие расходы	190	(920 098)	(196 667)
Чистые денежные средства от текущей деятельности	200	1 954 222	1 639 609
Движение денежных средств по инвестиционной деятельности			
Выручка от продажи объектов основных средств и иных внеоборотных активов	210	1 103 526	2 828
Выручка от продажи ценных бумаг и иных финансовых вложений	220	125 005	2 416 680
Полученные дивиденды	230	-	3 973
Полученные проценты	240	771	1 116
Поступления от погашения займов, предоставленных другим организациям	250	-	-
Прочие поступления от инвестиционной деятельности	260	123 566	95 896
Приобретение дочерних организаций	280	(-)	(-)
Приобретение объектов основных средств, доходных вложений в материальные ценности и нематериальных активов	290	(4 122 735)	(2 330 948)
Приобретение ценных бумаг и иных финансовых вложений	300	(125 000)	(2 371 631)
Займы, предоставленные другим организациям	310	(-)	(-)
Прочие расходы выплаты от инвестиционной деятельности	320	(761)	(-)
Чистые денежные средства от инвестиционной деятельности	340	(2 895 628)	(2 182 086)

Показатель		За отчетный год	За аналогичный период преды- дущего года
наименование	код		
1	2	3	4
Движение денежных средств по финансовой деятельности			
Поступления от эмиссии акций или иных долевых бумаг	350	-	-
Поступления от займов и кредитов, предоставленных другими организациями	360	12 341 000	8 219 000
Прочие поступления от финансовой деятельности	370	-	-
Погашение займов и кредитов (без процентов)	380	(11 196 000)	(7 511 000)
Погашение обязательств по финансовой аренде	400	(210 618)	(251 249)
Прочие выплаты от финансовой деятельности	410	(-)	(-)
Чистые денежные средства от финансовой деятельности	430	934 382	456 751
Чистое увеличение (уменьшение) денежных средств и их эквивалентов	440	(7 024)	(85 726)
Остаток денежных средств на конец отчетного периода	450	38 566	45 283
Величина влияния изменений курса иностранной валюты по отношению к рублю	460	307	4 924

Остаток денежных средств по строке 450 скорректирован на курсовую разницу по строке 460

Руководитель

Филимонов
Сергей Васильевич
(расшифровка подписи)

Главный бухгалтер

Шекунов
Евгений Николаевич
(расшифровка подписи)

« 8 » февраля 20 11 г.

**Приложение к бухгалтерскому балансу
за период с 01 января по 31 декабря 2010 г.**

Форма № 5 по ОКУД

Дата (год, месяц, число)

Организация **Открытое акционерное общество**
"Производственное объединение "Электрохимический завод" ОКПО
 Идентификационный номер налогоплательщика **ИНН / КПП**
2453013555/246750001
 Вид деятельности **Производство ядерных материалов** по ОКВЭД
 Организационно-правовая форма **Открытое акционерное общество** по ОКОПФ
Федеральная по ОКФС
 Форма собственности **Федеральная**
 Единица измерения: тыс. руб. по ОКЕИ

Коды		
0710005		
2010	12	31
07623106		
2453013555/246750001		
23.30		
47		
12		
384		

Нематериальные активы

Показатель		Наличие на начало отчетного года	Поступило	Выбыло	Наличие на конец отчетного периода
наименование	код				
1	2	3	4	5	6
Объекты интеллектуальной собственности (исключительные права на результаты интеллектуальной собственности)	010	39 549	41	(7)	39 583
в том числе:					
у патентодателя на изобретение, промышленный образец	011	39 528	25	(7)	39 546
у правообладателя на программы ЭВМ, базы данных	012	-	16	(-)	16
у правообладателя на топологии интегральных схем	013	-	-	(-)	-
у владельца на товарный знак и знак обслуживания, наименование места происхождения товаров	014	21	-	(-)	21
у патентообладателя на селекционные достижения	015	-	-	(-)	-
Организационные работы	020	-	-	(-)	-
Деловая репутация организации	030	-	-	(-)	-
Прочие	040	-	-	(-)	-

Показатель		На начало отчетного года	На конец отчетного периода
наименование	код		
1	2	3	4
Амортизация нематериальных активов — всего	050	3 596	6 186

369123, г.Красноярск
 ул.Партизанская, Железнодорожная, 49
 Межрайонная инспекция
 Федеральной налоговой службы по
 крупнейшим налогоплательщикам
 по Красноярскому краю
 Отдел работы с налогоплательщиками
 ПРИНЯТО
 " 14 " 02 2011 г.
 И.И.Иванов

Основные средства

Показатель		Наличие на начало отчетного года	Поступило	Выбыло	Наличие на конец отчетного периода
наименование	код				
1	2	3	4	5	6
Здания	070	4 641 923	4 328 458	(4 548 571)	4 421 810
Сооружения и передаточные устройства	075	1 583 562	1 402 265	(1 469 796)	1 516 031
Машины и оборудование	080	22 539 270	18 216 091	(17 623 379)	23 131 982
Транспортные средства	085	316 048	129 273	(146 070)	299 251
Производственный и хозяйственный инвентарь	090	308 598	408 808	(367 082)	350 324
Рабочий скот	095	785	785	(1 570)	-
Продуктивный скот	100	89 843	121 767	(211 610)	-
Многолетние насаждения	105	-	-	(-)	-
Другие виды основных средств	110	273	-	(-)	273
Земельные участки и объекты природопользования	115	3 551 067	-	(1 192 633)	2 358 434
Капитальные вложения на коренное улучшение земель	120	-	-	(-)	-
Итого	130	33 031 369	24 607 447	(25 560 711)	32 078 105
в том числе непроизводственного (социального) назначения	131	2 539 999	3 512 765	(4 010 876)	2 041 888
Показатель		код	На начало отчетного года	На конец отчетного периода	
наименование					
1	2	3	4		
Амортизация основных средств — всего	140	9 376 973	10 502 205		
в том числе:					
зданий и сооружений	141	1 590 380	1 503 605		
машин, оборудования, транспортных средств	142	7 607 934	8 826 703		
других	143	178 659	171 897		
Передано в аренду объектов основных средств — всего	150	147 318	143 103		
в том числе:					
здания	151	12 126	12 761		
сооружения	152	133 997	129 612		
рабочие машины и оборудование	153	1 195	730		
Переведено объектов основных средств на консервацию	155	530 139	624 638		
Получено объектов основных средств в аренду - всего	160	4 715 741	8 201 965		
в том числе:					
здания	161	17 873	17 878		
сооружения	162	17 641	17 622		
другие	163	4 680 227	8 166 465		
Объекты недвижимости, принятые в эксплуатацию и находящиеся в процессе государственной регистрации	165	-	-		
	код	На начало отчетного года	На конец отчетного года		
СПРАВОЧНО.	2	3	4		
Результат от переоценки объектов основных средств:					
первоначальной (восстановительной) стоимости	171	-	-		
амортизации	172	-	-		
Изменение стоимости объектов основных средств в результате достройки, дооборудования, реконструкции, частичной ликвидации	180	12 195 147	12 575 660		

Доходные вложения в материальные ценности

Показатель		Наличие на начало отчетного года	Поступило	Выбыло	Наличие на конец отчетного периода
наименование	код				
1	2	3	4	5	6
Имущество для передачи в лизинг	210	-	-	(-)	-
Имущество, предоставляемое по договору проката	220	-	-	(-)	-
Прочие	240	71 644	-	(-)	71 644
Итого	250	71 644	-	(-)	71 644
	код	На начало отчетного года	На конец отчетного периода		
1	2	3	4		
Амортизация доходных вложений в материальные ценности	260	4 231	4 736		

Расходы на научно-исследовательские, опытно-конструкторские и технологические работы

Виды работ		Наличие на начало отчетного года	Поступило	Списано	Наличие на конец отчетного года
наименование	код				
1	2	3	4	5	6
Всего	310	-	-	(-)	-
в том числе:					
	311			()	
				()	
				()	
СПРАВОЧНО.			код	На начало отчетного года	На конец отчетного года
Сумма расходов по незаконченным научно-исследовательским, опытно-конструкторским и технологическим работам			2	3	4
			320	701 463	1 153 774
			код	За отчетный период	За аналогичный период предыдущего года
			2	3	4
Сумма не давших положительных результатов расходов по научно-исследовательским, опытно-конструкторским и технологическим работам, отнесенных на прочие расходы			330	-	11 726

Расходы на освоение природных ресурсов

Показатель		Остаток на начало отчетного периода	Поступило	Списано	Остаток на конец отчетного периода
наименование	код				
1	2	3	4	5	6
Расходы на освоение природных ресурсов — всего	410	-	-	(-)	-
в том числе:					
				()	
				()	
				()	
СПРАВОЧНО.			код	На начало отчетного года	На конец отчетного периода
Сумма расходов по участкам недр, незаконченным поиском и оценкой месторождений, разведкой и (или) гидрогеологическими изысканиями и прочими аналогичными работами			2	3	4
			420	-	-
Сумма расходов на освоение природных ресурсов, отнесенных в отчетном периоде на прочие расходы как безрезультатные			430	-	-

Финансовые вложения

Показатель		Долгосрочные		Краткосрочные	
наименование	код	на начало отчетного года	на конец отчетного периода	на начало отчетного года	на конец отчетного периода
1	2	3	4	5	6
Вклады в уставные (складочные) капиталы других организаций — всего	510	184 922	1 526 845	-	-
в том числе дочерних и зависимых хозяйственных обществ	511	184 043	1 525 966	-	-
Государственные и муниципальные ценные бумаги	515	-	-	-	-
Ценные бумаги других организаций — всего	520	-	-	-	-
в том числе долговые ценные бумаги (облигации, векселя)	521	-	-	-	-
Предоставленные займы	525	-	-	-	-
Депозитные вклады	530	-	-	-	-
Прочие	535	-	-	-	-
Итого	540	184 922	1 526 845	-	-
Из общей суммы финансовые вложения, имеющие текущую рыночную стоимость:					
Вклады в уставные (складочные) капиталы других организаций — всего	550	-	-	-	-
в том числе дочерних и зависимых хозяйственных обществ	551	-	-	-	-
Государственные и муниципальные ценные бумаги	555	-	-	-	-
Ценные бумаги других организаций — всего	560	-	-	-	-
в том числе долговые ценные бумаги (облигации, векселя)	561	-	-	-	-
Прочие	565	-	-	-	-
Итого	570	-	-	-	-
СПРАВОЧНО.					
По финансовым вложениям, имеющим текущую рыночную стоимость, изменение стоимости в результате корректировки оценки	580	-	-	-	-
По долговым ценным бумагам разница между первоначальной стоимостью и номинальной стоимостью отнесена на финансовый результат отчетного периода	590	-	-	-	-

Дебиторская и кредиторская задолженность

Показатель		Остаток на начало отчетного года	Остаток на конец отчетного периода
наименование	код		
1	2	3	4
Дебиторская задолженность:			
краткосрочная — всего	610	3 397 316	6 406 921
в том числе:			
расчеты с покупателями и заказчиками	611	2 580 261	5 243 195
авансы выданные	612	564 407	806 703
прочая	613	252 648	357 023
долгосрочная — всего	620	274 932	702 068
в том числе:			
расчеты с покупателями и заказчиками	621	-	358 686
авансы выданные	622	-	-
прочая	623	274 932	343 382
Итого	630	3 672 248	7 108 989
Кредиторская задолженность:			
краткосрочная — всего	640	2 490 678	4 157 806
в том числе:			
расчеты с поставщиками и подрядчиками	641	360 214	422 084
авансы полученные	642	15 484	7 561
расчеты по налогам и сборам	643	710 581	754 602
кредиты	644	1 144 131	2 039 652
займы	645	2 704	651 784
прочая	646	257 564	282 123
долгосрочная — всего	650	400 000	-
в том числе:			
кредиты	651	-	-
займы	652	400 000	-
прочие	653	-	-
Итого	660	2 890 678	4 157 806

Расходы по обычным видам деятельности (по элементам затрат)

Показатель		За отчетный год	За предыдущий год
наименование	код		
1	2	3	4
Материальные затраты	710	2 288 538	2 174 556
Затраты на оплату труда	720	2 560 341	2 682 340
Отчисления на социальные нужды	730	569 887	575 624
Амортизация	740	1 692 683	1 157 409
Прочие затраты	750	1 795 189	1 188 154
Итого по элементам затрат	760	8 906 638	7 778 083
Изменение остатков (прирост [+], уменьшение [-]):			
незавершенного производства	765	319 046	-103 455
расходов будущих периодов	766	-214 177	230 758
резерв предстоящих расходов	767	202 509	8 153

Обеспечения

Показатель		Остаток на начало отчетного года	Остаток на конец отчетного периода
наименование	код		
1	2	3	4
Полученные — всего	810	339 586	511 169
в том числе:			
векселя	811	-	-
Имущество, находящееся в залоге	820	339 586	511 169
из него:			
объекты основных средств	821	-	-
ценные бумаги и иные финансовые вложения	822	-	-
прочее	823	339 586	511 169
Выданные – всего	830	1 941 817	-
в том числе:			
векселя	831	-	-
Имущество, переданное в залог	840	1 433 007	-
из него:			
объекты основных средств	841	927 981	-
ценные бумаги и иные финансовые вложения	842		
прочее	843	505 026	-

Государственная помощь

Показатель		Отчетный период		За аналогичный период предыдущего года	
наименование	код				
1	2	3		4	
Получено в отчетном году бюджетных средств — всего	910	8 820		36 574	
в том числе:					
из федерального бюджета	911	130		-	
прочее	914	-		-	
Средств субъектов Федерации	915	8 690		36 574	
Местные бюджеты	916	-		-	
		на начало отчетного года	получено за отчет- ный период	возвращено за отчет- ный период	на конец отчетного периода
Бюджетные кредиты — всего	920	-	-	(-)	-
в том числе:					
	921			()	

Руководитель



(подпись)

ФИЛИМОНОВ
Сергей Васильевич
(расшифровка подписи)

Главный бухгалтер

(подпись)

ШЕКУНОВ
Евгений Николаевич
(расшифровка подписи)

« 8 » февраля 20 11 г.

